






フローリング専用

# 床コーティング

リビング ダイニング キッチン 廊下 洋室

## ー 床コーティングが選ばれる理由 ー

- その1  高分子ポリマーの特殊コーティングで、傷つきにくい床に。
- その2  水拭きできて、ワックスかけ不要。
- その3  ノンスリップ加工なので、滑りにくく安心・快適。
- その4  フローリング表面の光沢が増し、お部屋をより一層明るく演出。
- その5  人体に安全な「F☆☆☆☆（フォースター）」証明取得済。

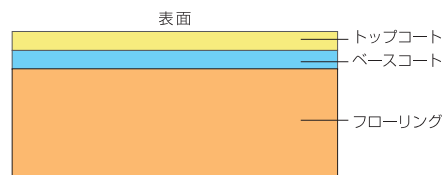


## 「輝き」と「清潔」をいつまでも フローリングを守るコーティング


### ■ 床コーティング

◎フローリング表面の光沢が増し、傷つきにくい床に

フローリングを2層のコーティング皮膜で覆い、「強く」「美しく」床を守ります。



▲ 床コーティング部分断面イメージ



▲ コーティング未施工

▲ コーティング施工済

## お部屋を守る4種類のコーティング

～ライフスタイルに合わせてお選びください～

### プラチナコーティング

#### ■ ハードコーティングで効果持続

耐久性を重視して開発されたNEWタイプのフローリング専用コーティング。コーティング表面の磨耗が非常に少なく、約3～5年間コーティング効果が持続、汚れの付着を防ぐのでお掃除が楽になります。

またホルムアルデヒド放出量がゼロであることを証明する「F☆☆☆☆(フォースター)」を取得しています。

防カビ・抗菌効果を備えた“プラチナコーティング254”もあります。


### パールコーティング

#### ■ 長年の実績で、お部屋を明るく演出

長年の実績を誇る、フローリング専用コーティング。美しさの持続性と床を守る効果が優れているので、約2～3年間コーティング効果が持続し、お手入れも簡単です。

またホルムアルデヒド放出量がゼロであることを証明する「F☆☆☆☆(フォースター)」を取得しています。

防カビ・抗菌効果を備えた“パールコーティング254”もあります。



## 性能比較

	保護能力	表面硬度	耐水性	防汚性	光沢	黄変色	ノンスリップ	抗菌・防カビ
プラチナコーティング	3～5年	5H	◎	◎	◎	認められず	◎	×
プラチナコーティング254			○	○	◎	◎	○	
パールコーティング	2～3年	2H	○	○	◎	認められず	◎	×
パールコーティング254			○	○	◎	◎	○	
市販ワックス	3～6ヶ月	HB	△	△	○	変色しやすい	△	×

※ 保護能力期間に関しては、ライフスタイルにより差が出ます。

(掃除機・椅子の引きずり等でコーティング皮膜に傷が入るケースがあります。ご入居時、テーブル・椅子等の底面にフェルト等を貼ることをお勧めします。)

※ 表面硬度は、「JIS K 5400(1900) 8.4.0 鉛筆ひっかき値」の試験機法によるものです。

## よくあるご質問

### Q ワックスがけは必要？

#### A ワックスがけの必要はありません。

ワックスは簡易保護膜の為、2～3ヶ月ごとに塗替えが必要です。特殊コーティングは強度の高いコーティング剤を重ね塗りし完全密着させる為、長期間フローリング表面を守ります。

### Q 滑りにくいって本当？

#### A ノンスリップ加工で滑りにくくなります。

ノンスリップ加工で滑りにくくし、歩行時の安全性・快適性が高くなります。幼いお子様やお年寄りの方にも安心して過ごせる生活環境をご提供します。

### Q 床暖房にもできるの？

#### A できます。問題ありません。

床暖房のフローリングにも床コーティングは施工できます。普通のフローリング同様、問題はありませぬ。

### Q お手入れの方法は？

#### A 普段は水拭きでOKです。

水拭きのお手入れが可能で、お掃除が簡単になります。ただし、水をこぼしたまま放置すると、白濁する恐れがあります。すぐに拭き取ってください。

## ■床コーティング

#### ご注意

- 床コーティング表面に長時間にわたり水分を放置すると、白濁する恐れがあります。
- 重いものを引きずったり、硬くとしたものを落とすと、フローリング材とともに傷やへコミが発生することがあります。
- 特殊な加工を施してあるフローリング材の中には、床コーティングが施工できないものもあります。受注時に確認させていただきます。